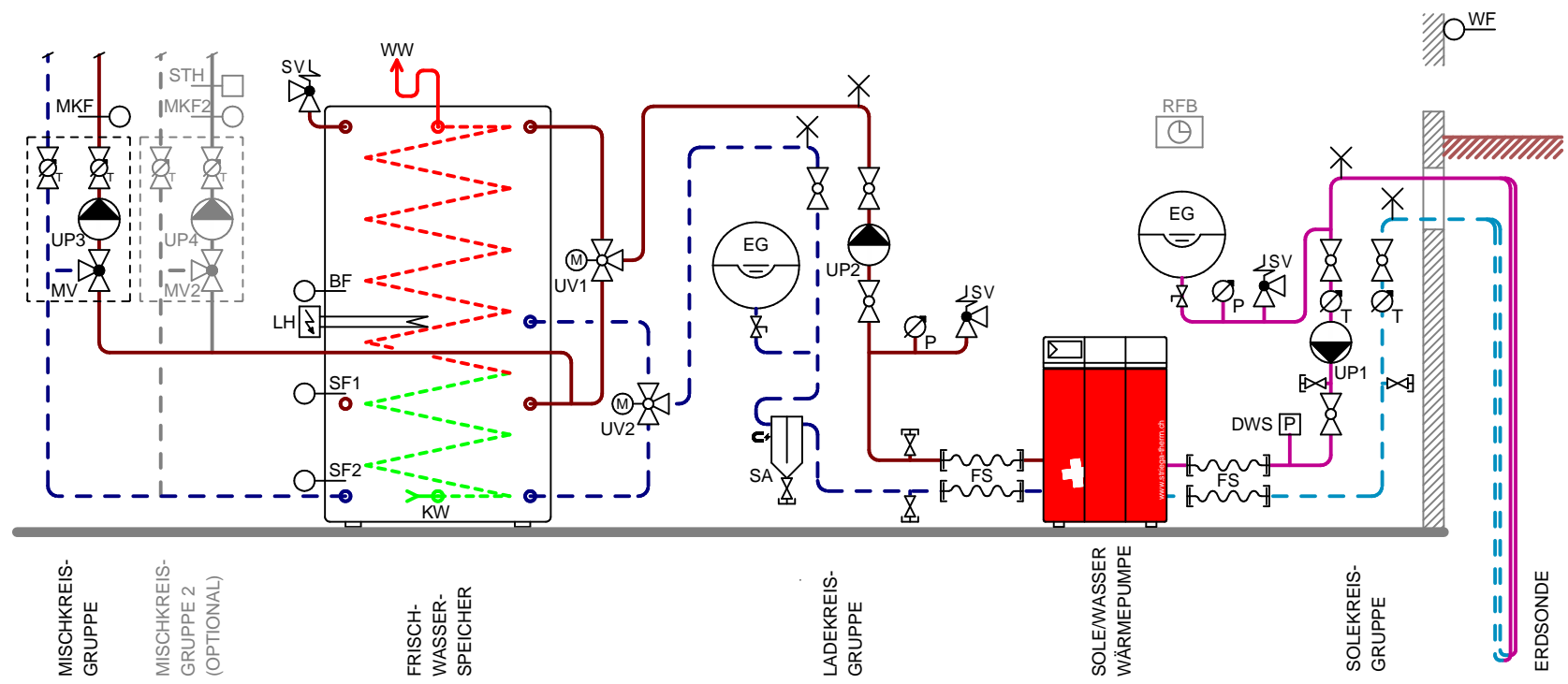










 **HINWEIS ZU SICHERHEITS- / ENTLÜFTUNGSVENTILEN**
 DIE SICHERHEITS- UND ENTLÜFTUNGSVENTILE
 MÜSSEN ANLAGESPEZIFISCH GESETZT WERDEN



MISCHKREIS-GRUPPE MISCHKREIS-GRUPPE 2 (OPTIONAL) FRISCH-WASSER-SPEICHER LADEKREIS-GRUPPE SOLE/WASSER WÄRMEPUMPE SOLEKREIS-GRUPPE ERDSONDE

-  KUGELHAHNEN
-  KUGELHAHNEN MIT THERMOMETER
-  UMWÄLZPUMPE
-  SICHERHEITSVENTIL
-  MANOMETER
-  THERMOMETER
-  ENTLEERHAHNEN
-  RÜCKSCHLAGVENTIL
-  TEMPERATURFÜHLER
-  SICHERHEITSTHERMOSTAT (OPTIONAL)

KOMPONENTEN

UP1	15M1	SOLEKREISPUMPE
UP2	15M2	SPEICHERLADEPUMPE
UP3	15M3	MISCHKREISPUMPE 1
UV1		UMSCHALTVENTIL 1
UV2		UMSCHALTVENTIL 2
MV	15V4	MISCHVENTIL 1
LH		LEGIONELLENHEIZUNG
FS		FLEX-SCHLÄUCHE
SA		SCHLAMMABSCHIEDER
EG		EXPANSIONSGEFÄSS
SV		SICHERHEITSVENTIL
DWS	20P4	DRUCKWÄCHTER SOLEKREIS
UP4		MISCHKREISPUMPE 2
MV		MISCHVENTIL 2

FÜHLER

WF	16B3	WITTERUNGSFÜHLER
SF1	16B7	SPEICHERFÜHLER 1 "EIN"
SF2	16B8	SPEICHERFÜHLER 2 "AUS"
MKF	16B6	MISCHKREISFÜHLER
BF	17B2	BOILERFÜHLER
MKF2		MISCHKREISFÜHLER 2
RFB	16B1	RAUMFERNBEDIENUNG

ALLE MASSANGABEN IN mm

VERS.	DATUM:	KURZ.
2.0	13.05.2020	KL
2.1	26.06.2020	KL
2.2	17.07.2020	KL



STRIEGA-THERM AG
 BREITENSTRASSE 10
 4852 ROTHRIST

PRINZIPSCHEMA
SYSTEMVARIANTE SWU 1S 8.1

FORMAT:	VERSION:
A4	2.2
MASSSTAB:	BLATT:
-	1/1