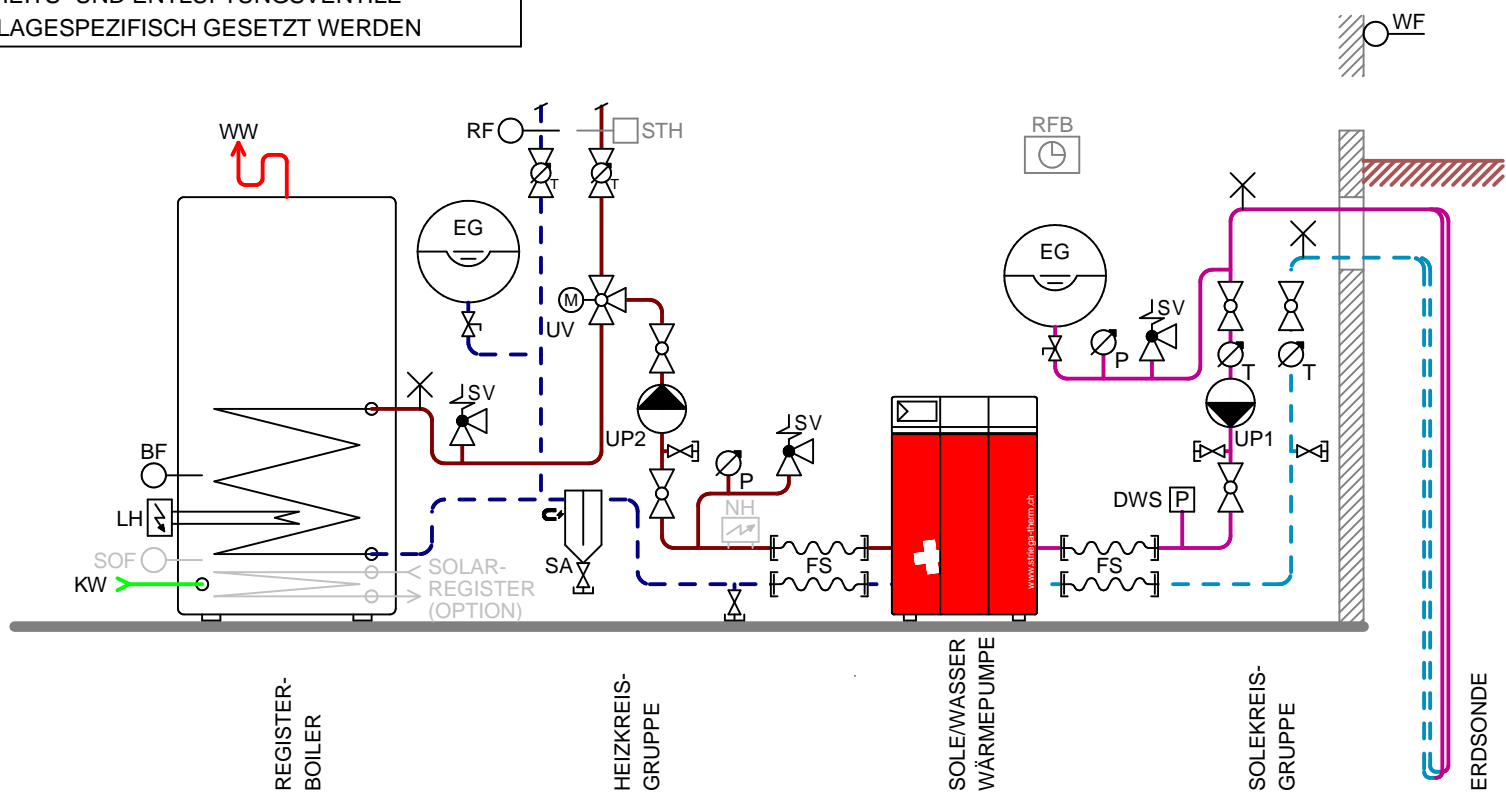










 **HINWEIS ZU SICHERHEITS- / ENTLÜFTUNGSVENTILEN**
 DIE SICHERHEITS- UND ENTLÜFTUNGSVENTILE
 MÜSSEN ANLAGESPEZIFISCH GESETZT WERDEN



-  KUGELHAHNEN
-  KUGELHAHNEN MIT THERMOMETER
-  UMWÄLZPUMPE
-  SICHERHEITSVENTIL
-  MANOMETER
-  THERMOMETER
-  ENTLERHAHNEN
-  RÜCKSCHLAGVENTIL
-  TEMPERATURFÜHLER
-  SICHERHEITSTHERMOSTAT (OPTIONAL)

KOMPONENTEN

UP1	15M1	SOLEKREISPUMPE
UP2	15M2	HEIZKREIS-/LADEPUMPE
NH		NOTHEIZUNG (OPTIONAL)
LH	12R7	LEGIONELLENHEIZUNG
ST		STEUERTABLEAU
FS		FLEX-SCHLÄUCHE
SA		SCHLAMMABSCHEIDER
EG		EXPANSIONSGEFÄSS
SV		SICHERHEITSVENTIL
DWS	20P4	DRUCKWÄCHTER SOLEKR.

FÜHLER

WF	16B3	WITTERUNGSFÜHLER
RF	16B7	RÜCKLAUFFÜHLER
BF	17B2	BOILERFÜHLER
RFB	16B1	RAUMFERNBEDIENUNG
SOF	EXT.	SOLARFÜHLER (OPTION)

ALLE MASSANGABEN IN mm

VERS.	DATUM:	KURZ.
2.0	13.05.2020	KL
2.1	26.06.2020	KL
2.2	17.07.2020	KL



STRIEGA-THERM AG
 BREITENSTRASSE 10
 4852 ROTHRIST

PRINZIPSCHEMA
SYSTEMVARIANTE SWU 1S 5.1

FORMAT:	VERSION:
A4	2.2
MASSSTAB:	BLATT:
-	1/1